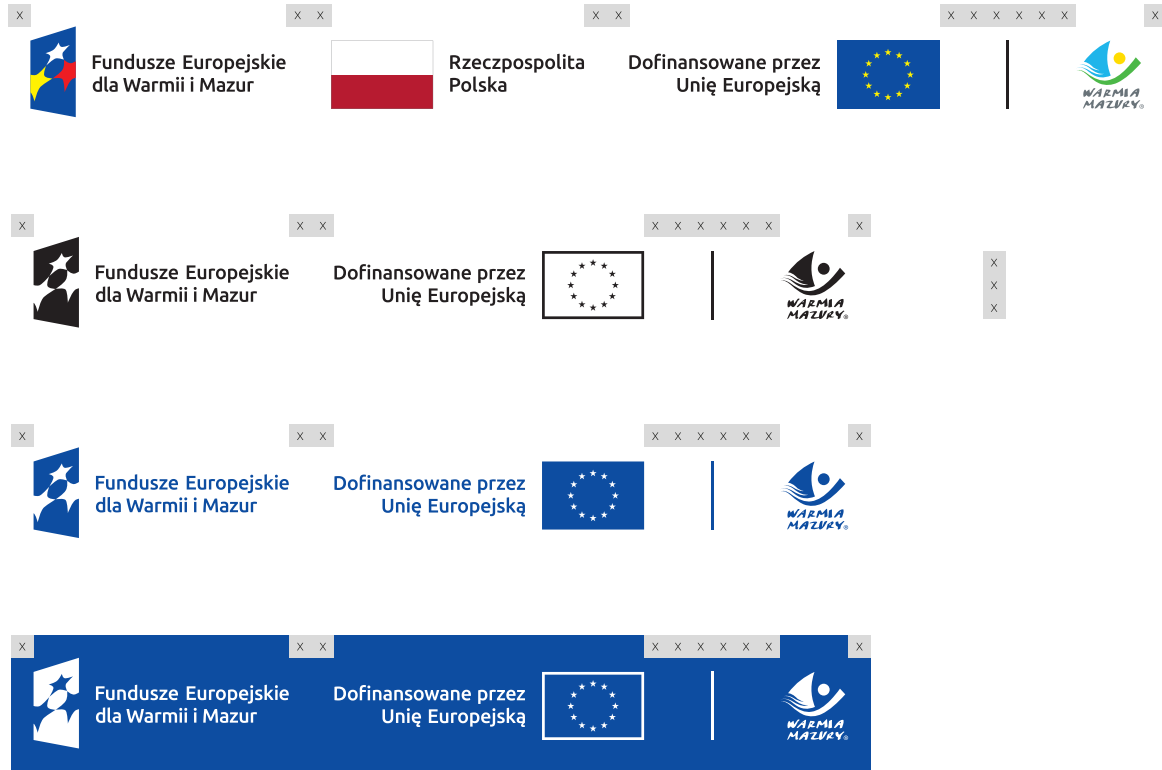


# KARTA WIZUALIZACJI FUNDUSZY EUROPEJSKICH DLA WARMII I MAZUR 2021-2027

Przykłady zastosowania znaków FE, UE, barw RP oraz oficjalnego logo województwa.

## Układ podstawowy poziomy (wersja kolorowa i achromatyczna)



## Układ uzupełniający pionowy (wersja kolorowa i achromatyczna)



W sytuacji, gdy nie jest możliwe zastosowanie znaków FE, UE i znaku barw RP w wersji kolorowej, z przyczyn technicznych lub z uwagi na zastosowanie tylko jednego koloru druku (czarnego), np. do druku dokumentów, można stosować zestawienia achromatyczne znaku FE i UE (oprócz znaku barw RP). Wtedy także wszystkie znaki dodatkowe muszą występować w wersji achromatycznej.

Podobnie w przypadku czarnych nadruków na kolorowym tle, np. na kolorowych tkaninach, długopisach, gdy ze względów technicznych i finansowych stosowany jest druk jednokolorowy, można wykorzystać achromatyczną wersję zestawienia.

**Na stronach internetowych i wyświetlaczach urządzeń cyfrowych należy stosować zestawienia znaków FE, UE i znaku barw RP tylko w wariantach pełnokolorowych. Wersje achromatyczne nie są dozwolone.**

Oficjalne logo promocyjne województwa musi być stosowane zgodnie z wzorem wskazanym na stronie internetowej programu Fundusze Europejskie dla Warmii i Mazur. Znajdują się tam także znaki i ich zestawienia do pobrania.

Programowi przypisano określoną gamę kolorystyczną go identyfikującą.

C:100 M:80 Y:0 K:0

R:0 G:51 B:153

PANTONE: Reflex Blue

**Kolorystyka opisana jest w systemach CMYK, RGB i PANTONE.**

Obowiązkowe wzory tablic



**Fundusze Europejskie**

**Dofinansowane przez Unię Europejską**




[To jest miejsce na tytuł projektu w jednym, dwóch lub trzech wierszach]

Beneficjent: [Nazwa beneficjenta do uzupełnienia w jednym lub dwóch wierszach]



[www.mapadotacji.gov.pl](http://www.mapadotacji.gov.pl)



**Fundusze Europejskie**

**Dofinansowane przez Unię Europejską**



Tablice 80x40 cm Open Sans Medium 56/70 pkt  
Tablice 120x60 cm Open Sans Medium 84/105  
Tablice 240x120 cm Open Sans Medium 168/210

Beneficjent: [Nazwa beneficjenta do uzupełnienia w jednym lub dwóch wierszach]

maksymalne pole na znak/herb województwa, w pionie na osi, w poziomie do dołu

[www.mapadotacji.gov.pl](http://www.mapadotacji.gov.pl)

Obowiązkowy wzór plakatu



**Fundusze Europejskie**

**Dofinansowane przez Unię Europejską**



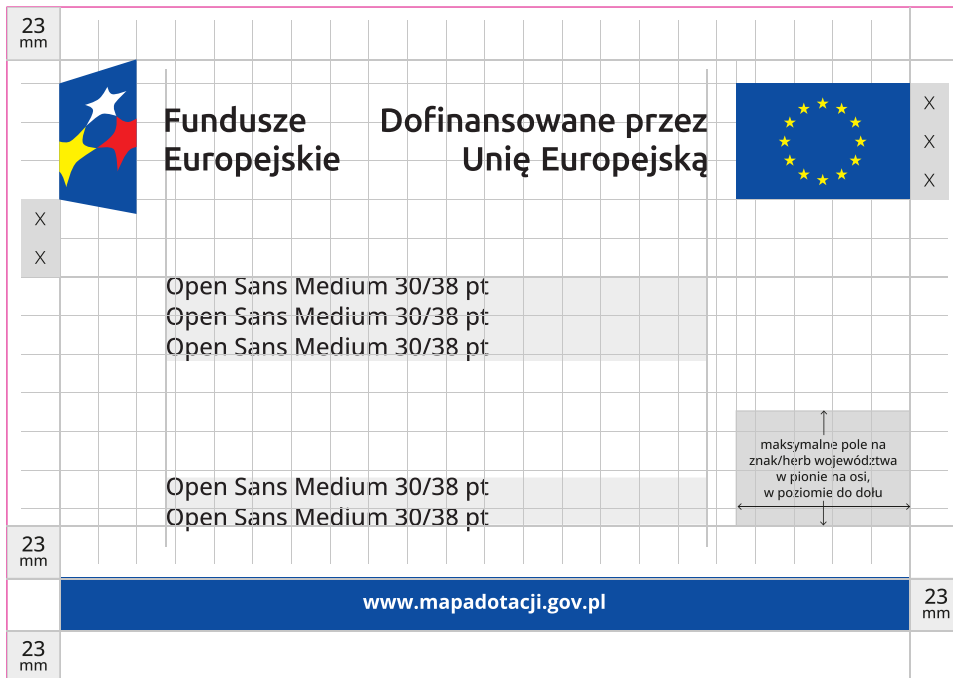
[Nazwa beneficjenta do uzupełnienia]  
realizuje projekt [tytuł projektu do uzupełnienia]

Dofinansowanie projektu z UE:  
[kwota w PLN do uzupełnienia]




**WARMIA MAZURY**

[www.mapadotacji.gov.pl](http://www.mapadotacji.gov.pl)




23 mm



**Fundusze Europejskie**

**Dofinansowane przez Unię Europejską**



X  
X  
X

X  
X

Open Sans Medium 30/38 pt  
Open Sans Medium 30/38 pt  
Open Sans Medium 30/38 pt

Open Sans Medium 30/38 pt  
Open Sans Medium 30/38 pt

maksymalne pole na znak/herb województwa w pionie na osi, w poziomie do dołu

23 mm

[www.mapadotacji.gov.pl](http://www.mapadotacji.gov.pl)

23 mm

23 mm

Minimalny format plakatu: A3.

Obowiązkowe wzory naklejek

